



物理農業機械股份有限公司

WULI AGRICULTURE MACHINE CO., LTD.

動力噴霧機、高壓洗淨機、專業設計製造

共立乘用管理機




乘用管理機

主要用途


大面積農作物噴灑管理設備

- 搭載 620 公升藥劑桶，減少加水次數，加快作業速度。
- 噴霧作業時可同時調整噴桿伸縮、升降以及傾斜角度，提高作業效能。
- 每次作業可噴灑 2 分地面積。

乘用管理機



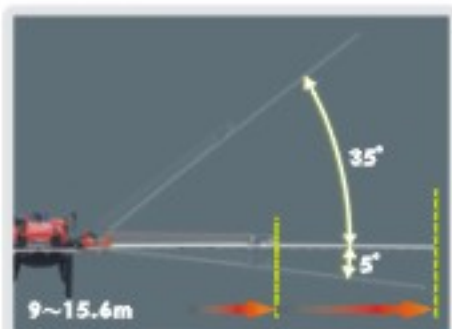
省力型油壓結構設計，提升噴霧作業穩定性。



加強轉向設計，可適用於水田以及濕軟土地。



高度調節43~135cm，不會損害農作物。



左右噴桿調節可上下達40度，作業中長度調節可達15.6公尺。

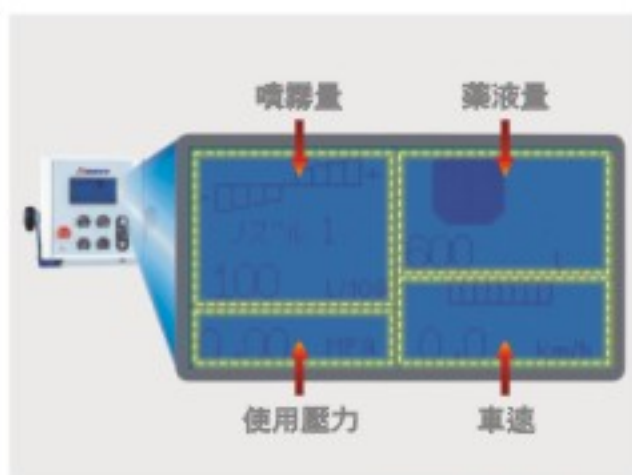


油壓式系統作動，可在噴霧同時，操作各式開關、傾斜、升降、伸縮。



前後獨立的四輪轉向系統，後輪會跟隨前輪方向，將迴轉半徑以及作物損傷面積降到最低。

型號	RV60S/H/W
長 x 寬 x 高 /cm	325x190x220
重量 /kg	990/1000/1010
引擎排氣量 /mL	778
引擎馬力 /PS	17.5
油箱容量 /L	22
底盤高度 /cm	73
輪軸距離 /cm	120/132/150
變速箱段數	前進九段，後退三段
移動時速 /km/h	0.6~10.2
作業時速 /km/h	1.2~5.8
藥桶容量 /L	600
水量 /L/min	100
噴嘴作業高度 /cm	43~135
總噴霧寬度 /m	9~15.6
噴嘴數量 /個	52
驅動方式	4WD/4WS



選購配備：藥劑控制器(專利申請中)

- 顯示即時顯示噴霧量、車輛速度
- 顯示使用壓力、車速、藥劑剩餘量
- 可設定目標噴霧量，控制藥量、節省用藥
- 可計算噴灑面積，顯示已噴灑面積
- 可計算目前桶內藥劑的可噴灑範圍



物理農業機械股份有限公司
WULI AGRICULTURE MACHINE CO., LTD.

www.wuli.com.tw | E-mail:sales@wuli.com.tw
TEL : 04-23303108~10 | FAX : 04-23339530
地址：台中縣霧峰鄉吉峰村錦州路 449 號