

WULI




物理農業機械股份有限公司

WULI AGRICULTURE MACHINE CO., LTD.

動力噴霧機、高壓洗淨機、微霧系統專業設計製造

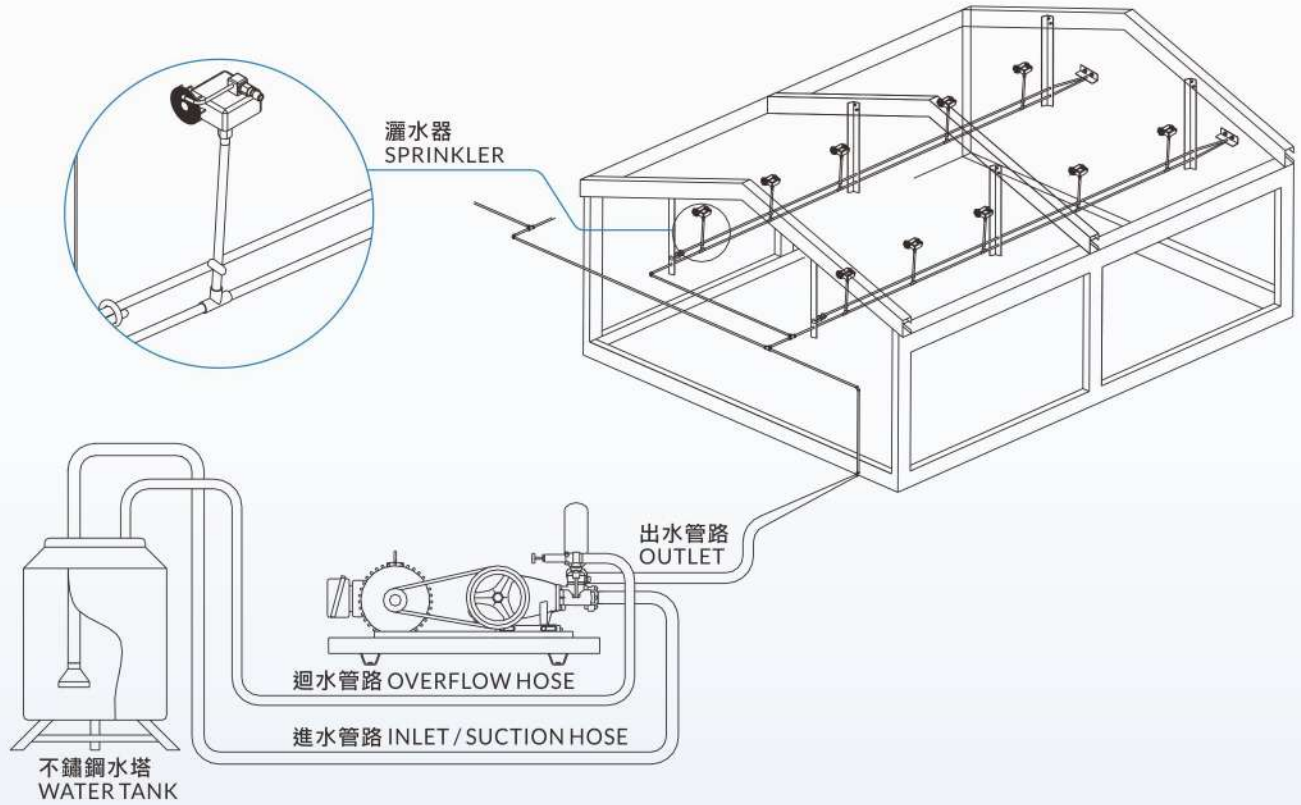
動力噴霧機

POWER SPRAYER

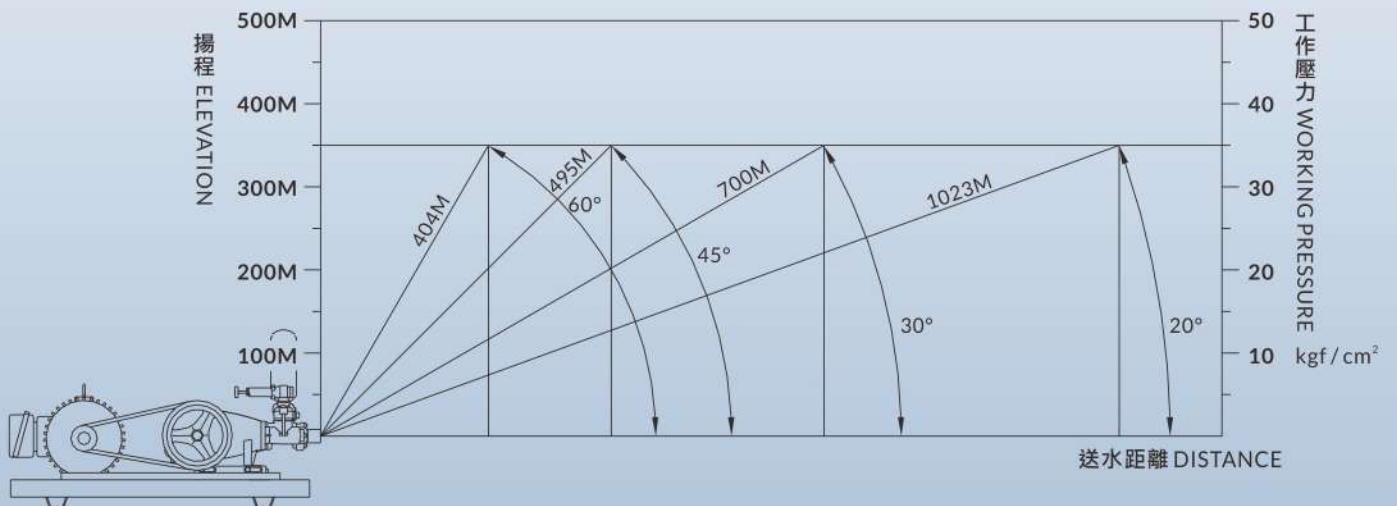





安裝示意圖 / INSTALLATION



Working Pressure = 35kgf / cm²
工作壓力 = 35kgf / cm²





WL-520



WL-520C



WL-520AS

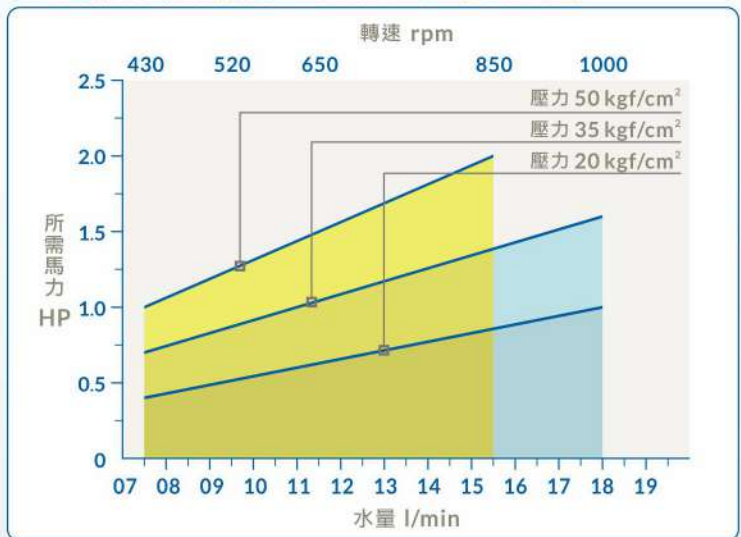


WL-520ASC

FEATURES

- Spheroidal-graphite cast iron manifold with anti-rust surface treatment.
- Industrial ceramic pressure valve and valve seat.
- Special packing design: Durable for longer product life and greater efficiency.
- Industrial ceramic pistons for C-series power sprayers.
- Automatic pressure release device releases pressure to save energy when the spray gun is off (AS-series sprayers).

520 系列性能曲線圖 Performance Chart



特點說明

- 免黃油迫緊設計：免黃油泵浦，無機油殘留，適合食品業及有機蔬果產業使用。
- 球墨鑄鐵汽缸：特殊防鏽處理，具抗腐蝕、耐酸鹼特性。
- 水冷式潤滑：降低迫緊磨耗，延長使用壽命。
- 陶瓷壓力閥組：工業級陶瓷，壓力穩定，耐磨耗。
- 新型迫緊設計：降低運轉負載，增加機械效率，節省能源。
- 陶瓷柱塞：特殊陶瓷柱塞，可長時間使用（C系列）。
- 自動洩壓：停止噴霧，壓力自動歸零；防止藥劑噴霧管破裂，節省能源（AS系列）。

520 系列 / 不鏽鋼柱塞 | 520 SERIES / SUS PISTONS

吸水量 Suction Volume	工作壓力 Working Pressure (kgf/cm ²)						轉速 Revolution
	20		35		50		
l/min	HP	kW	HP	kW	HP	kW	rpm
7.5	0.4	0.3	0.7	0.5	1.0	0.75	430
9.5	0.5	0.37	0.9	0.7	1.2	0.9	520
11.5	0.6	0.5	1.0	0.75	1.5	1.1	650
15.5	0.8	0.6	1.4	1.1	2.0	1.5	850
Dimensions (LxWxH) 35x28x32 (cm)					Weight 12/13 (Kgs)		

520C 系列 / 陶瓷柱塞 | 520C SERIES / CERAMIC PISTONS

吸水量 Suction Volume	工作壓力 Working Pressure (kgf/cm ²)						轉速 Revolution
	20		35		50		
l/min	HP	kW	HP	kW	HP	kW	rpm
7.5	0.4	0.3	0.7	0.5	1.0	0.75	430
9.5	0.5	0.37	0.9	0.7	1.2	0.9	520
11.5	0.6	0.5	1.0	0.75	1.5	1.1	650
15.5	0.8	0.6	1.4	1.1	2.0	1.5	850
18.0	1.0	0.75	1.6	1.2			1000
Dimensions (LxWxH) 35x28x32 (cm)					Weight 12/13 (Kgs)		



WL-530B2

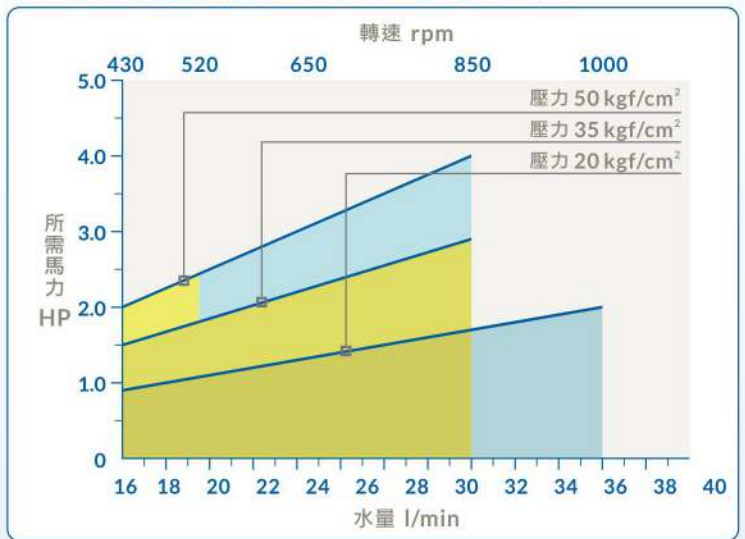


WL-530BC2

FEATURES

- Unloading valve: Stable output pressure despite changes in output volume.
- Special packing design: Durable for longer product life and greater efficiency.
- Industrial ceramic pistons for C-series power sprayers.
- Automatic pressure release device releases pressure to save energy when the power spray gun is off (AS-series sprayers).

530 系列性能曲線圖 Performance Chart



WL-530ASB2



WL-530ASBC2

特點說明


- 免黃油迫緊設計：免黃油泵浦，無機油殘留，適合食品業及有機蔬果產業使用。
- 專利設計安全弁：液壓差原理，固定噴霧壓力，適合多迴路使用。
- 新型迫緊設計：降低運轉負載，增加機械效率，節省能源。
- 陶瓷壓力閥組：工業級陶瓷，壓力穩定，耐磨耗。
- 水冷式潤滑：降低迫緊磨耗，延長使用壽命。
- 陶瓷柱塞：特殊陶瓷柱塞，可長時間使用 (C 系列)。
- 自動洩壓：停止噴霧，壓力自動歸零；降低損耗，節省能源 (AS 系列)。

530 系列 / 不鏽鋼柱塞 | 530 SERIES / SUS PISTONS

吸水量 Suction Volume	工作壓力 Working Pressure (kgf / cm ²)						轉速 Revolution
	20		35		50		
l/min	HP	kW	HP	kW	HP	kW	rpm
16.0	0.9	0.7	1.5	1.1	2.0	1.5	430
19.5	1.0	0.75	1.8	1.4	2.5	1.9	520
24.5	1.3	1.0	2.2	1.7			650
32.0	1.7	1.3	2.9	2.2			850
Dimensions (LxWxH) 40x31x39 (cm)				Weight 16/17 (Kgs)			

530C 系列 / 陶瓷柱塞 | 530C SERIES / CERAMIC PISTONS

吸水量 Suction Volume	工作壓力 Working Pressure (kgf / cm ²)						轉速 Revolution
	20		35		50		
l/min	HP	kW	HP	kW	HP	kW	rpm
16.0	0.9	0.7	1.5	1.1	2.0	1.5	430
19.5	1.0	0.75	1.8	1.4	2.5	1.9	520
24.5	1.3	1.0	2.2	1.7	3.0	2.2	650
32.0	1.7	1.3	2.9	2.2	4.0	3.0	850
38.0	2.0	1.5					1000
Dimensions (LxWxH) 40x31x39 (cm)				Weight 16/17 (Kgs)			



WL-550B2



WL-550BC2



WL-550ASB2



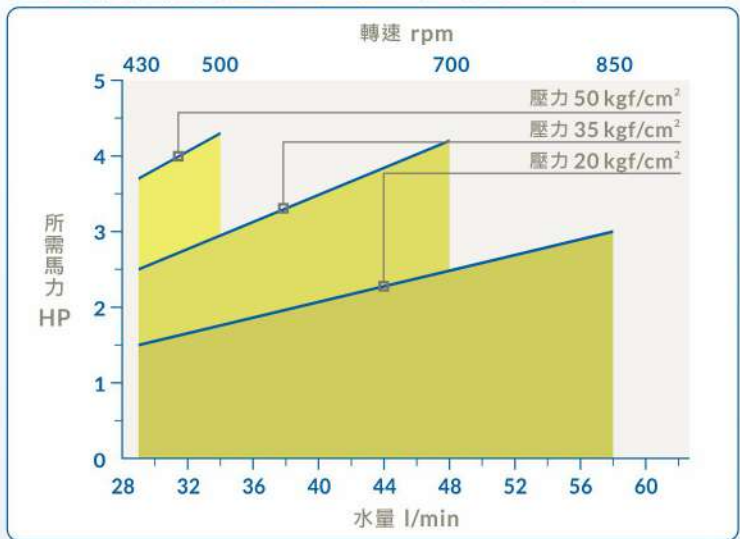
WL-550ASBC2



FEATURES

- Special packing design: Durable for longer product life and greater efficiency.
- Industrial ceramic pressure valve and valve seat.
- Spheroidal-graphite cast iron manifold with anti-rust surface treatment.
- Industrial ceramic pistons for C-series power sprayers.

550 系列性能曲線圖 Performance Chart



特點說明

- 免黃油迫緊設計：免黃油泵浦，無機油殘留，適合食品業及有機蔬果產業使用。
- 新型迫緊設計：降低運轉負載，增加機械效率，節省能源。
- 陶瓷壓力閥組：工業級陶瓷，壓力穩定，耐磨耗。
- 球墨鑄鐵總成：特殊防鏽處理，具抗腐蝕、耐酸鹼特性。
- 水冷式潤滑：降低迫緊磨耗，延長使用壽命。
- 陶瓷柱塞：特殊陶瓷柱塞，可長時間使用（C系列）。

550 系列 / 不鏽鋼柱塞 | 550 SERIES / SUS PISTONS

吸水量 Suction Volume	工作壓力 Working Pressure (kgf / cm ²)						轉速 Revolution
	20		35		50		
l/min	HP	kW	HP	kW	HP	kW	rpm
29.5	1.5	1.1	2.5	1.9	3.7	2.8	430
34.0	1.7	1.3	3.0	2.2	4.3	3.2	500
48.0	2.5	1.9	4.2	3.1			700
58.0	3.0	2.2					850

Dimensions (LxWxH) 47x33x48 (cm) Weight 26/27 (Kgs)

550C 系列 / 陶瓷柱塞 | 550C SERIES / CERAMIC PISTONS

吸水量 Suction Volume	工作壓力 Working Pressure (kgf / cm ²)						轉速 Revolution
	20		35		50		
l/min	HP	kW	HP	kW	HP	kW	rpm
29.5	1.5	1.1	2.5	1.9	3.7	2.8	430
34.0	1.7	1.3	3.0	2.2	4.3	3.2	500
48.0	2.5	1.9	4.2	3.1			700
58.0	3.0	2.2					850

Dimensions (LxWxH) 47x33x48 (cm) Weight 26/27 (Kgs)



WL-5120

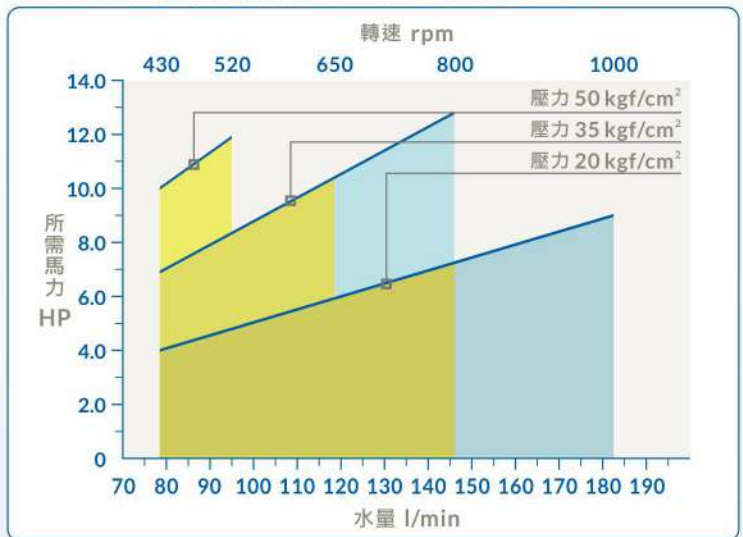
FEATURES

- Special packing design: Durable for longer product life and greater efficiency.
- Industrial ceramic pressure valve & valve seat.
- Spheroidal-graphite cast iron manifold with antirust surface treatment.
- Industrial ceramic pistons for C-series power sprayers.



WL-5120C

5120 系列性能曲線圖 Performance Chart



特點說明

- 免黃油迫緊設計：免黃油泵浦，無機油殘留，適合食品業及有機蔬果產業使用。
- 新型迫緊設計：降低運轉負載，增加機械效率，節省能源。
- 陶瓷壓力閥組：工業級陶瓷，壓力穩定，耐磨耗。
- 球墨鑄鐵總成：具抗腐蝕、耐酸鹼特性。
- 水冷式潤滑：降低迫緊磨耗，延長使用壽命。
- 陶 瓷 柱 塞：特殊陶瓷柱塞，可長時間使用（C 系列）。

5120 系列 / 不鏽鋼柱塞 5120 SERIES / SUS PISTONS

吸水量 Suction Volume	工作壓力 Working Pressure (kgf/cm ²)						轉速 Revolution
	20		35		50		
l/min	HP	kW	HP	kW	HP	kW	rpm
78.5	4.0	3.0	6.9	5.2	10.0	7.5	430
95.0	4.8	3.6	8.4	6.3	11.9	8.9	520
118.5	6.0	4.5	10.4	7.8			650
146.0	7.3	5.5					800
Dimensions (LxWxH) 59x43x64 (cm)				Weight 50/51 (Kgs)			

5120C 系列 / 陶瓷柱塞 5120C SERIES / CERAMIC PISTONS

吸水量 Suction Volume	工作壓力 Working Pressure (kgf/cm ²)						轉速 Revolution
	20		35		50		
l/min	HP	kW	HP	kW	HP	kW	rpm
78.5	4.0	3.0	6.9	5.2	10.0	7.5	430
95.0	4.8	3.6	8.4	6.3	11.9	8.9	520
118.5	6.0	4.5	10.4	7.8			650
146.0	7.3	5.5	12.8	9.6			800
182.5	9.1	6.8					1000
Dimensions (LxWxH) 59x43x64 (cm)				Weight 50/51 (Kgs)			



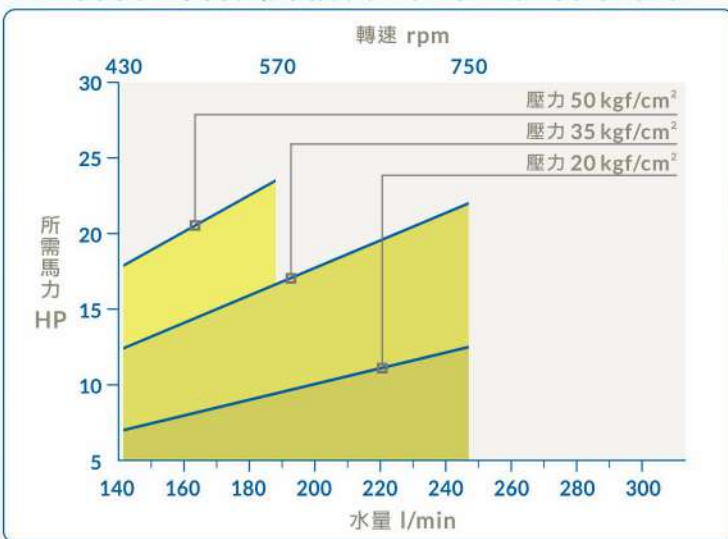
WL-3000F



FEATURES

- Cast brass manifold.
- Industrial ceramic pistons.
- Pressure-adjusting valve controls the consistency of the pressure.
- Rinse cooling design reduces heat stress and increases the life of the packings.

WL-3000F 系列性能曲線圖 Performance Chart



特點說明

- 免黃油迫緊設計：免黃油泵浦，無機油殘留，適合食品業有機蔬果產業使用。
- 鑄造銅前座總成：具備抗腐蝕、耐酸鹼特性，能夠承受藥物的侵蝕，延長使用壽命。
- 壓力差安全弁：提升出水效率，壓力穩定耐磨耗。
- 陶瓷柱塞：使用工業級陶瓷柱塞，可長時間使用。
- 雙段迫緊冷卻潤滑：降低迫緊磨耗，延長產品壽命。

WL-3000F / 陶瓷柱塞 | WL-3000F / SUS PISTONS

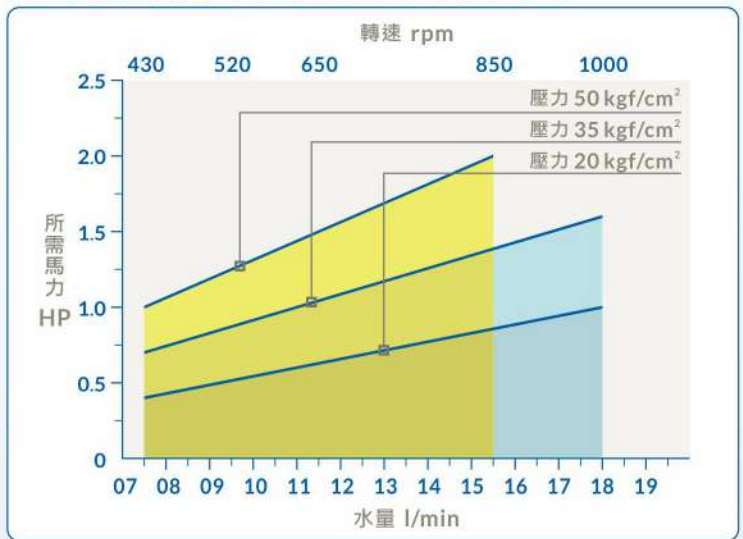
吸水量 Suction Volume	工作壓力 Working Pressure (kgf/cm ²)						轉速 Revolution
	20		35		50		
l/min	HP	kW	HP	kW	HP	kW	rpm
141.5	7.1	5.3	12.4	9.2	18.0	13.4	430
188.0	9.4	7.0	16.5	12.3	23.5	17.5	570
247.0	12.5	9.3	22.0	16.4			750
Dimensions (LxWxH) 80x65x86 (cm)						Weight 77/92 (Kgs)	



FEATURES

- Spheroidal-graphite cast iron manifold.
- Ceramic pressure valve and valve seat.
- Stainless steel pistons with surface treatment.
- Ceramic pistons for C-series sprayers.
- Automatic pressure release system for AS-series sprayers.

25 系列性能曲線圖 Performance Chart



特點說明

- 球墨鑄鐵前座總成：具備抗腐蝕、耐酸鹼特性，能夠承受藥物的侵蝕，延長使用壽命。
- 陶瓷壓力閥組：調壓閥使用陶瓷壓力閥以及壓力閥座，壓力穩定，耐磨耗。
- 不鏽鋼柱塞：不鏽鋼柱塞經過表面特殊處理，抗藥物腐蝕。
- 陶瓷柱塞：特殊陶瓷柱塞系列噴霧機，使用工業級陶瓷柱塞，可長時間使用。
- 自動洩壓：自動洩壓系統，停止噴霧後，壓力自動歸零。可降低損耗、節省能源。

25 系列 / 不鏽鋼柱塞 | 25 SERIES / SUS PISTONS

吸水量 Suction Volume	工作壓力 Working Pressure (kgf/cm ²)						轉速 Revolution
	20		35		50		
l/min	HP	kW	HP	kW	HP	kW	rpm
7.5	0.4	0.3	0.7	0.5	1.0	0.75	430
9.5	0.5	0.37	0.9	0.7	1.2	0.9	520
11.5	0.6	0.5	1.0	0.75	1.5	1.1	650
15.5	0.8	0.6	1.4	1.1	2.0	1.5	850
Dimensions (LxWxH) 35x28x32 (cm)			Weight 12/13 (Kgs)				

25C 系列 / 陶瓷柱塞 | 25C SERIES / CERAMIC PISTONS

吸水量 Suction Volume	工作壓力 Working Pressure (kgf/cm ²)						轉速 Revolution
	20		35		50		
l/min	HP	kW	HP	kW	HP	kW	rpm
7.5	0.4	0.3	0.7	0.5	1.0	0.75	430
9.5	0.5	0.37	0.9	0.7	1.2	0.9	520
11.5	0.6	0.5	1.0	0.75	1.5	1.1	650
15.5	0.8	0.6	1.4	1.1	2.0	1.5	850
18.0	1.0	0.75	1.6	1.2			1000
Dimensions (LxWxH) 35x28x32 (cm)			Weight 12/13 (Kgs)				



W-45B2



W-45BC2



WL-45B2



WL-45BC2



WL-45ASB2

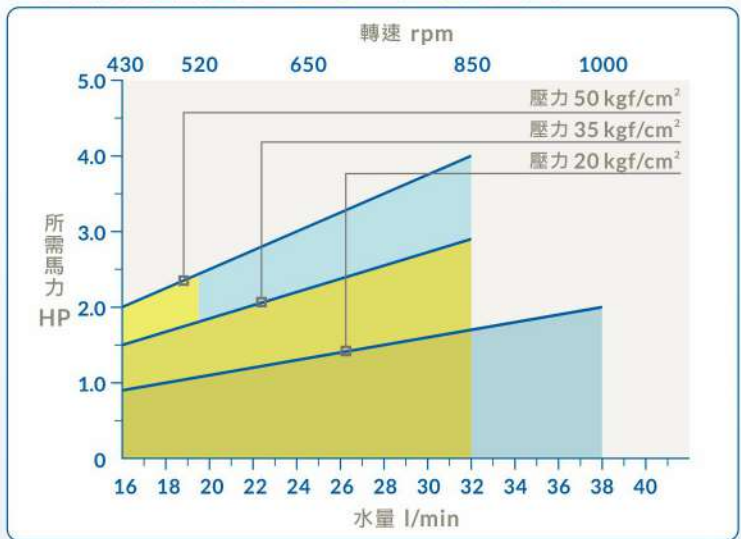


WL-45ASBC2

FEATURES

- Spheroidal-graphite cast iron manifold.
- Ceramic pressure valve and valve seat.
- Stainless steel pistons with surface treatment.
- Ceramic pistons for C-series sprayers.
- Automatic pressure release system for AS-series sprayers.

45 系列性能曲線圖 Performance Chart



特點說明

- 球墨鑄鐵前座總成：具備抗腐蝕、耐酸鹼特性，能夠承受藥物的侵蝕，延長使用壽命。
- 陶瓷壓力閥組：調壓閥使用陶瓷壓力閥以及壓力閥座，壓力穩定，耐磨耗。
- 不鏽鋼柱塞：不鏽鋼柱塞經過表面特殊處理，抗藥物腐蝕。
- 陶瓷柱塞：特殊陶瓷柱塞系列噴霧機，使用工業級陶瓷柱塞，可長時間使用。
- 自動洩壓：自動洩壓系統，停止噴霧後，壓力自動歸零。可降低損耗、節省能源。

45 系列 / 不鏽鋼柱塞 | 45 SERIES / SUS PISTONS

吸水量 Suction Volume	工作壓力 Working Pressure (kgf/cm ²)						轉速 Revolution
	20		35		50		
	HP	kW	HP	kW	HP	kW	
l/min							rpm
16.0	0.9	0.7	1.5	1.1	2.0	1.5	430
19.5	1.0	0.75	1.8	1.4	2.5	1.9	520
24.5	1.3	1.0	2.2	1.7			650
32.0	1.7	1.3	2.9	2.2			850
Dimensions (LxWxH) 40x31x37 (cm)						Weight 16/17 (Kgs)	

45C 系列 / 陶瓷柱塞 | 45C SERIES / CERAMIC PISTONS

吸水量 Suction Volume	工作壓力 Working Pressure (kgf/cm ²)						轉速 Revolution
	20		35		50		
	HP	kW	HP	kW	HP	kW	
l/min							rpm
16.0	0.9	0.7	1.5	1.1	2.0	1.5	430
19.5	1.0	0.75	1.8	1.4	2.5	1.9	520
24.5	1.3	1.0	2.2	1.7	3.0	2.2	650
32.0	1.7	1.3	2.9	2.2	4.0	3.0	850
38.0	2.0	1.5					1000
Dimensions (LxWxH) 40x31x37 (cm)						Weight 16/17 (Kgs)	

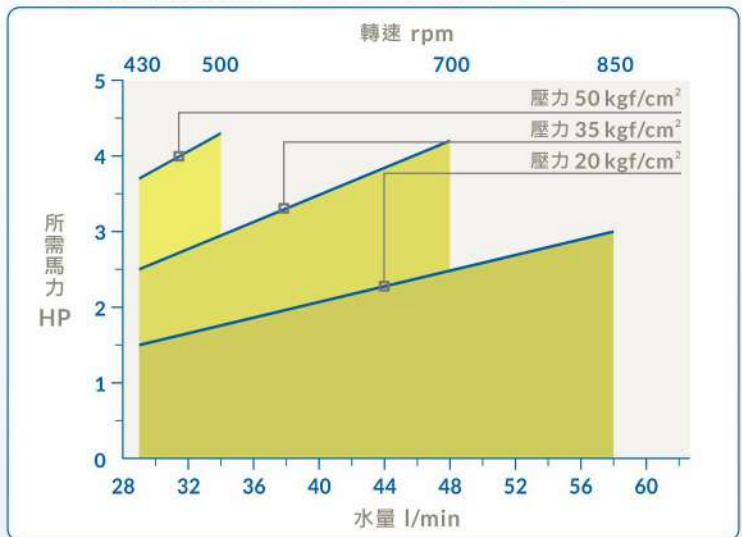


FEATURES

- Spheroidal-graphite cast iron manifold.
- Ceramic pressure valve and valve seat.
- Stainless steel pistons with surface treatment.
- Ceramic pistons for C-series sprayers.
- Automatic pressure release system for AS-series sprayers.



51 系列性能曲線圖 Performance Chart



特點說明

- 球墨鑄鐵前座總成：具備抗腐蝕、耐酸鹼特性，能夠承受藥物的侵蝕，延長使用壽命。
- 陶瓷壓力閥組：調壓閥使用陶瓷壓力閥以及壓力關座，壓力穩定，耐磨耗。
- 不鏽鋼柱塞：不鏽鋼柱塞經過表面特殊處理，抗藥物腐蝕。
- 陶瓷柱塞：特殊陶瓷柱塞系列噴霧機，使用工業級陶瓷柱塞，可長時間使用。
- 自動洩壓：自動洩壓系統，停止噴霧後，壓力自動歸零。可降低損耗、節省能源。

51 系列 / 不鏽鋼柱塞 | 51 SERIES / SUS PISTONS

吸水量 Suction Volume	工作壓力 Working Pressure (kgf / cm ²)						轉速 Revolution
	20		35		50		
l/min	HP	kW	HP	kW	HP	kW	rpm
29.5	1.5	1.1	2.5	1.9	3.7	2.8	430
34.0	1.7	1.3	3.0	2.2	4.3	3.2	500
48.0	2.5	1.9	4.2	3.1			700
58.0	3.0	2.2					850
Dimensions (LxWxH) 47x33x48 (cm)				Weight 24/25 (Kgs)			

51C 系列 / 陶瓷柱塞 | 51C SERIES / CERAMIC PISTONS

吸水量 Suction Volume	工作壓力 Working Pressure (kgf / cm ²)						轉速 Revolution
	20		35		50		
l/min	HP	kW	HP	kW	HP	kW	rpm
29.5	1.5	1.1	2.5	1.9	3.7	2.8	430
34.0	1.7	1.3	3.0	2.2	4.3	3.2	500
48.0	2.5	1.9	4.2	3.1			700
58.0	3.0	2.2					850
Dimensions (LxWxH) 47x33x48 (cm)				Weight 24/25 (Kgs)			



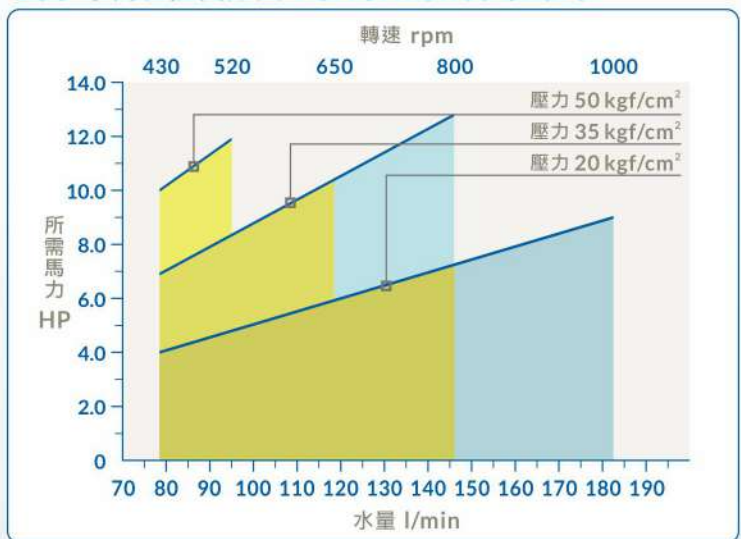
WL-160B



FEATURES

- Spheroidal-graphite cast iron manifold.
- Ceramic pressure valve and valve seat.
- Stainless steel pistons with surface treatment.
- Ceramic pistons for C-series sprayers.
- Automatic pressure release system for AS-series sprayers.

160 系列性能曲線圖 Performance Chart



WL-160BC



特點說明

- **球墨鑄鐵前座總成**：具備抗腐蝕、耐酸鹼特性，能夠承受藥物的侵蝕，延長使用壽命。
- **陶瓷壓力閥組**：調壓閥使用陶瓷壓力閥以及壓力關座，壓力穩定，耐磨耗。
- **不鏽鋼柱塞**：不鏽鋼柱塞經過表面特殊處理，抗藥物腐蝕。
- **陶瓷柱塞**：特殊陶瓷柱塞系列噴霧機，使用工業級陶瓷柱塞，可長時間使用。
- **自動洩壓**：自動洩壓系統，停止噴霧後，壓力自動歸零。可降低損耗、節省能源。

160 系列 / 不鏽鋼柱塞 | 160 SERIES / SUS PISTONS

吸水量 Suction Volume	工作壓力 Working Pressure (kgf / cm ²)						轉速 Revolution
	20		35		50		
l/min	HP	kW	HP	kW	HP	kW	rpm
78.5	4.0	3.0	6.9	5.2	10.0	7.5	430
95.0	4.8	3.6	8.4	6.3	11.9	8.9	520
118.5	6.0	4.5	10.4	7.8			650
146.0	7.3	5.5					800
Dimensions (LxWxH) 59x43x64 (cm)					Weight 50/51 (Kgs)		

160C 系列 / 陶瓷柱塞 | 160C SERIES / CERAMIC PISTONS

吸水量 Suction Volume	工作壓力 Working Pressure (kgf / cm ²)						轉速 Revolution
	20		35		50		
l/min	HP	kW	HP	kW	HP	kW	rpm
78.5	4.0	3.0	6.9	5.2	10.0	7.5	430
95.0	4.8	3.6	8.4	6.3	11.9	8.9	520
118.5	6.0	4.5	10.4	7.8			650
146.0	7.3	5.5	12.8	9.6			800
182.5	9.1	6.8					1000
Dimensions (LxWxH) 59x43x64 (cm)					Weight 50/51 (Kgs)		



S-17/ 高壓管接頭
Hose Connector



S-18/ 膠管接頭
Hose Connector



S-19/ 桿開關
Ball Cock



S-20/ 活動轉頭
Union



S-21/ 快速接頭
Quick Connector 8.5mm



SP-33/ 銅束

Ferule
① 7.5mm ② 8.5mm
③ 10mm ④ 13mm



SP-31/ 壓管器
Hose Binder
7.5/8.5 mm



S-22/ 氣流噴嘴(大)
Current Nozzle (Large)



S-23/ 氣流噴嘴(小)
Current Nozzle (Small)



S-25/ 泡沫嘴
Foam Nozzle



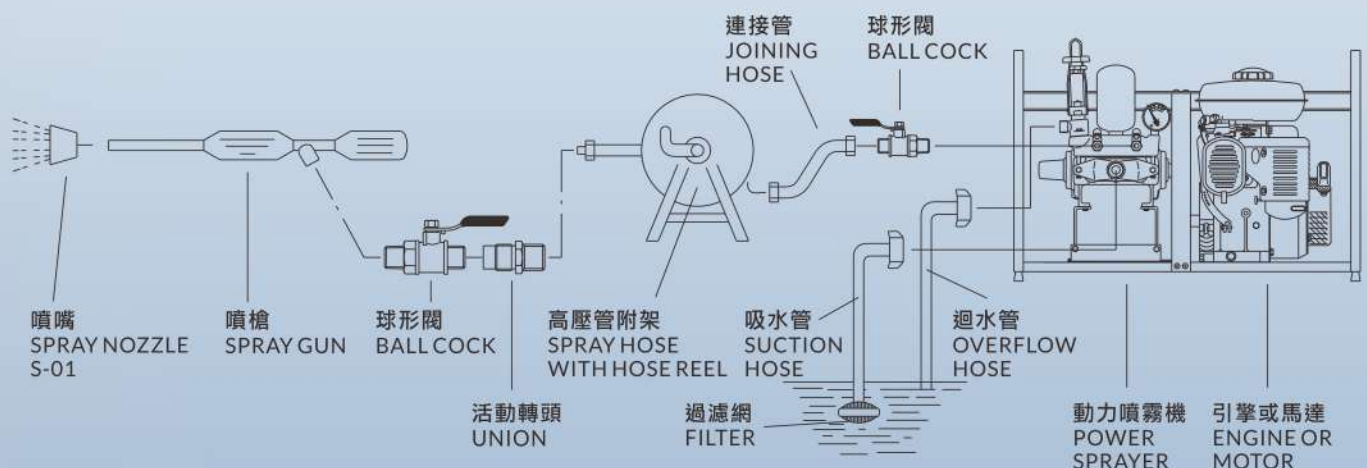
N-6/ 可調式噴嘴
Adjustable Nozzle
① N-6-1 ② N-6-2
③ N-6-3 ④ N-6-4



N-7-3/ 旋轉噴嘴
Rotating Nozzle



噴霧機分解圖 / INSTALLATION DIAGRAM





S-27/50M 高壓管

50M Spray Hose

- ① 7.5mm
- ② 8.5mm
- ③ 10mm
- ④ 13mm



S-28/100M 高壓管

100M Spray Hose

- ① 7.5mm
- ② 8.5mm
- ③ 10mm
- ④ 13mm



S-29/高壓管附架 (附架50M)

Spray Hose with Reel

- ① 7.5mm x 50M
- ② 8.5mm x 50M
- ③ 10mm x 50M
- ④ 13mm x 50M



S-30/ 高壓管附架

Spray Hose with Reel

- ① 7.5mm x 100M
- ② 8.5mm x 100M
- ③ 10mm x 100M
- ④ 13mm x 100M



S-31/ 高壓管架

Hose Reel

- ① 7.5mm x 50M
- ② 7.5mm x 100M
- ③ 8.5mm x 50M
- ④ 8.5mm x 100M



S-36/ 迴水攪拌器

Blade Stirrer



S-37-1/ 噴射龍

Jet Stirrer



S-42/ 過濾網

Filter

- ① 25 ② 45 ③ 51



S-40/ 平底架

Flat Frame

- ① 25 ② 45 ③ 51 ④ 160



S-43/ 過濾網

Filter

- ① 160
- ② 160



S-44/ 過濾網 3000F


Filter 3000F



S-41/ 保護網

Belt Protector

- ① 25 ② 45 ③ 51 ④ 160



**SS-06-5
加長型過濾網**

Filter



S-46/ 壓力錶

Pressure Gauge

- ① 直錶 / 橫式 ② 直錶 / 直式 ③ 圓錶 ④ 油錶
- ① Spring gauge-Horizontal Style
- ② Spring gauge-Vertical Style
- ③ Round gauge
- ④ Oil gauge



V-30A/ 微動開關

Micro Switch



P-1/ 省油器加油線組

Petrol Saver



轉接頭

Coupling

- ① PT1/4F x 8.5mmM ② PT1/4M x 8.5mmM
- ③ 10mmF x 8.5mmM ④ 13mmF x 8.5mmM





S-01/ 可調式噴槍〔直〕①90cm ②120cm

Adjustable Spray Gun(Straight) ① 90cm ② 120cm
流量 / Flow rate : 4-7.5 Lpm



S-02/ 可調式噴槍〔彎〕①90cm ②120cm

Adjustable Spray Gun(Bend) ① 90cm ② 120cm
流量 / Flow rate : 4-7.5 Lpm



S-03/ 氣流式調整噴槍〔直〕①90cm ②120cm

Current Adjustable Spray Gun(Straight) ① 90cm ② 120cm
流量 / Flow rate : 4-7.5 Lpm



S-04/ 氣流式調整噴槍〔彎〕①90cm ②120cm

Current Adjustable Spray Gun(Bend) ① 90cm ② 120cm
流量 / Flow rate : 4-7.5 Lpm



S-06/ 延長桿 ①120cm ②150cm ③180cm

Extension Rod ① 120cm ② 150cm ③ 180cm



S-07/ 單孔手持噴槍①20cm ②45cm

Spray Gun ① 20cm ② 45cm 流量 / Flow rate : 9.5 Lpm



S-09/ 氣流式噴槍 8.5mm

Current Spray Gun 流量 / Flow rate : 6-10 Lpm



S-13A/ 泡沫槍

Foaming Gun W / nozzle



S-13/ 噴槍 ①8.5mm ②10mm ③13mm ④握把

Spray Gun ①8.5mm ②10mm ③13mm ④ trigger
流量 / Flow rate : 33 Lpm



W-150TL/ 噴槍 ①N-6-1 ②N-6-2 ③N-6-3 ④N-6-4

Spray Gun ① N-6-1 ②N-6-2 ③N-6-3 ④N-6-4



S-15/ 洗車槍 ①8.5mm ②10mm ③13mm

Spray Gun ①8.5mm ②10mm ③13mm



W-901/ 清潔槍

Washing Gun
流量 / Flow rate : 20 - 30 Lpm



應用範圍 APPLICATIONS



物理農業機械股份有限公司
WULI AGRICULTURE MACHINE CO., LTD.

www.wulipump.com | E-mail:sales-wuli@wuli.com.tw
TEL : 04 - 23303108 | FAX : 04 - 23339530
地址 : 41350 台中市霧峰區吉峰里錦州路 499 號

